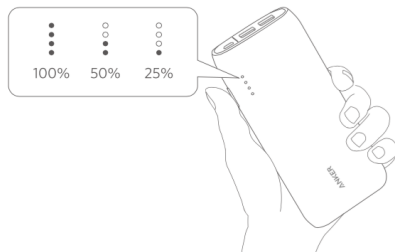


Ghid de Utilizare

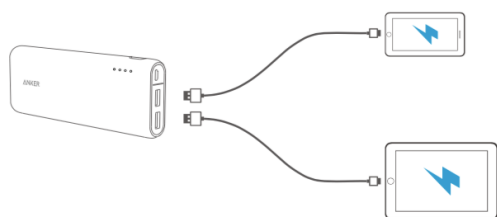
Baterie externă Anker PowerCore 20100 mAh

Cum se utilizează PowerCore

Verificați nivelul de încărcare:



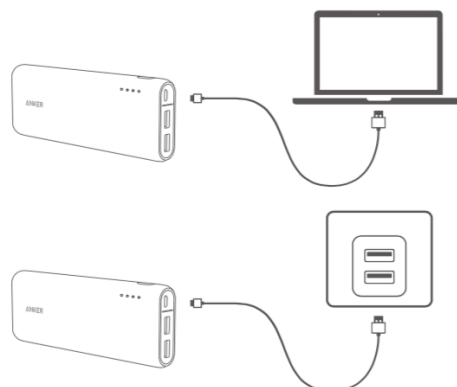
Încărcare dispozitiv:



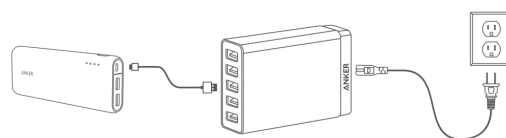
1

Încărcarea bateriei PowerCore

Când bateria este complet încărcată LED-urile indicatoare se sting.



Pentru o încărcare rapidă a bateriei PowerCore recomandăm utilizarea unui încărcător USB Anker



2

Specificații Tehnice

Capacitate	20100 mAh / 72.36Wh
Intrare	DC 5V / 2A
Ieșire	DC 5V / 4.8A
Dimensiuni	166 x 58 x 22 mm
Greutate	356 grame

Atenție

1. Încărcați bateria complet cel puțin o dată la 4 luni pentru a evita scurtarea perioadei de viață.
2. Utilizați cabluri originale sau certificate.
3. Nu expuneți la umezală sau în lichide.
4. Nu dezasamblați.
5. Nu supuneți la socuri fizice.
6. Evitați expunerea la temperaturi extreme.

Garantie

Anker oferă o garanție a produselor sale de 18 luni.

Support Tehnic

Anker oferă support tehnic pentru produsele sale pe perioada nedeterminată.

 support@anker.com

 1-800-988-7973 | Mon-Fri 9:00-5:00 PST (US)
03-4455-7823 | Mon-Fri 9:00-17:00 (日本)
069-9579-7960 | Mon-Fri 6:00-11:00 (DE)
400-0550-036 | Mon-Fri 9:00-17:30 (中国)

3

Pentru întrebări frecvente și alte informații vizitați:



anker.com/support



ANKER
POWER YOUR MOBILE LIFE

Anker în România prin: Eastcom.ro / contact@eastcom.ro / 0755.228.284

4